

Zakład Produkcyjno Handlowo Usługowy
96-111 Kowiesy, Chojnata 23A
tel. (0-46) 831 73 31, fax 831 74 29
www.hakpol.pl
POLAND

Zaczep kulowy do samochodu:

Citroen Xantia estate
09/95 - 00

Nr katalogowy C/011

KARTA GWARANCYJNA

Warunki gwarancyjne i postępowanie reklamacyjne

1. Producent zobowiązuje się do wymiany wadliwego wyrobu w okresie 12 miesięcy od daty zakupu lub 24 miesięcy od daty produkcji, w terminie 14-dniowym.
2. Wymianę wadliwego wyrobu dokonuje się w miejscu zakupu lub bezpośrednio u producenta.
3. Nie podlega reklamacji gwarancyjnej zaczep kulowy, którego uszkodzenie nastąpiło:
 - a) wskutek wypadku,
 - b) wskutek nieprzestrzegania zasad prawidłowej obsługi, eksploatacji, konserwacji podanych w instrukcji.
4. Karta gwarancyjna bez daty sprzedaży, pieczęci sklepu lub warsztatu montującego, nie może służyć jako podstawa do reklamacji.
5. W skutek nie prawidłowego zamontowania zaczepu.

Przeznaczenie

Zaczep kulowy zamontowany do samochodu przeznaczony jest do holowania przyczep towarowych i turystycznych.

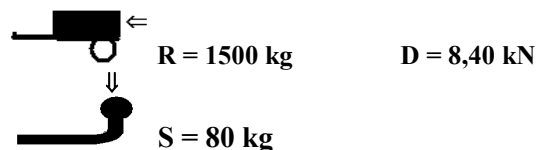
Warunki zamontowania

Zaczep może być zamontowany i eksploatowany w samochodzie, który posiada właściwy stan techniczny elementów podwozia, poprzez które następuje podłączenie zaczepu.

Elementy te nie mogą być uszkodzone mechanicznie ani poprzez działanie korozji.

WARUNKI EKSPLOATACJI

Zaczep posiada tabliczkę znamionową obowiązującą użytkownika w zakresie prawidłowego i bezpiecznego obciążenia.



W czasie całej eksploatacji należy poszczególne elementy zaczepu utrzymywać w należyтым stanie technicznym (właściwie dokręcone elementy złączone, całość konstrukcji zabezpieczona przed działaniem korozji).

Przyczepa musi być połączona z zaczepem kulowym dodatkowym złączem o odpowiedniej wytrzymałości (łańcuch, linka z zapięciem).

UWAGA

Uszkodzenia mechaniczne zaczepu kulowego np. w wyniku najechania, zaczepienia przeszkodę, wykluczają dalszą eksploatację zaczepu.

Uszkodzony zaczep kulowy nie może być naprawiany.

Sprawdzić śruby mocujące zaczep kulowy po około 1000 km przebiegu eksploatacji.

Nacisk pionowy na kulę zaczepu nie może przekroczyć 75 kg.

Po zamontowaniu zaczepu kulowego należy dokonać przeglądu na stacji diagnostycznej!

data sprzedaży.....

nr rej poj

Data produkcji.....-.....
m-c rok.

.....
pieczęć sprzedawcy.

e20*94/20*00

Gniazdo 7-biegunowe 12V
z ruchomymi bolcami
Symbol SWW 1135-812

Oznaczenie zacisku	Zacisk do łączenia przewodów	Kolory
31	do masy pojazdu	Biały , white
L	do świateł kierunku jazdy lewych	Żółty , yellow
R	do świateł kierunku jazdy prawych	zielony, green
54	do świateł hamowania	czerwony, red
58L	do świateł pozycyjnych lewych	czarny, black
58R	do świateł pozycyjnych prawych	brązowy, brown
+	tylne światła przeciwmgłowe	niebieski , blue

Moment skręcający dla śrub i nakrętek (8.8)

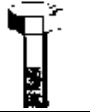





Torque settings for nuts and bolts (8.8)

M8	25 Nm	M12	85 Nm
M10	55 Nm	M14	135 Nm
M16	195 Nm		

Citroen Xantia estate
09/95 - 00
NO CAT. J/042

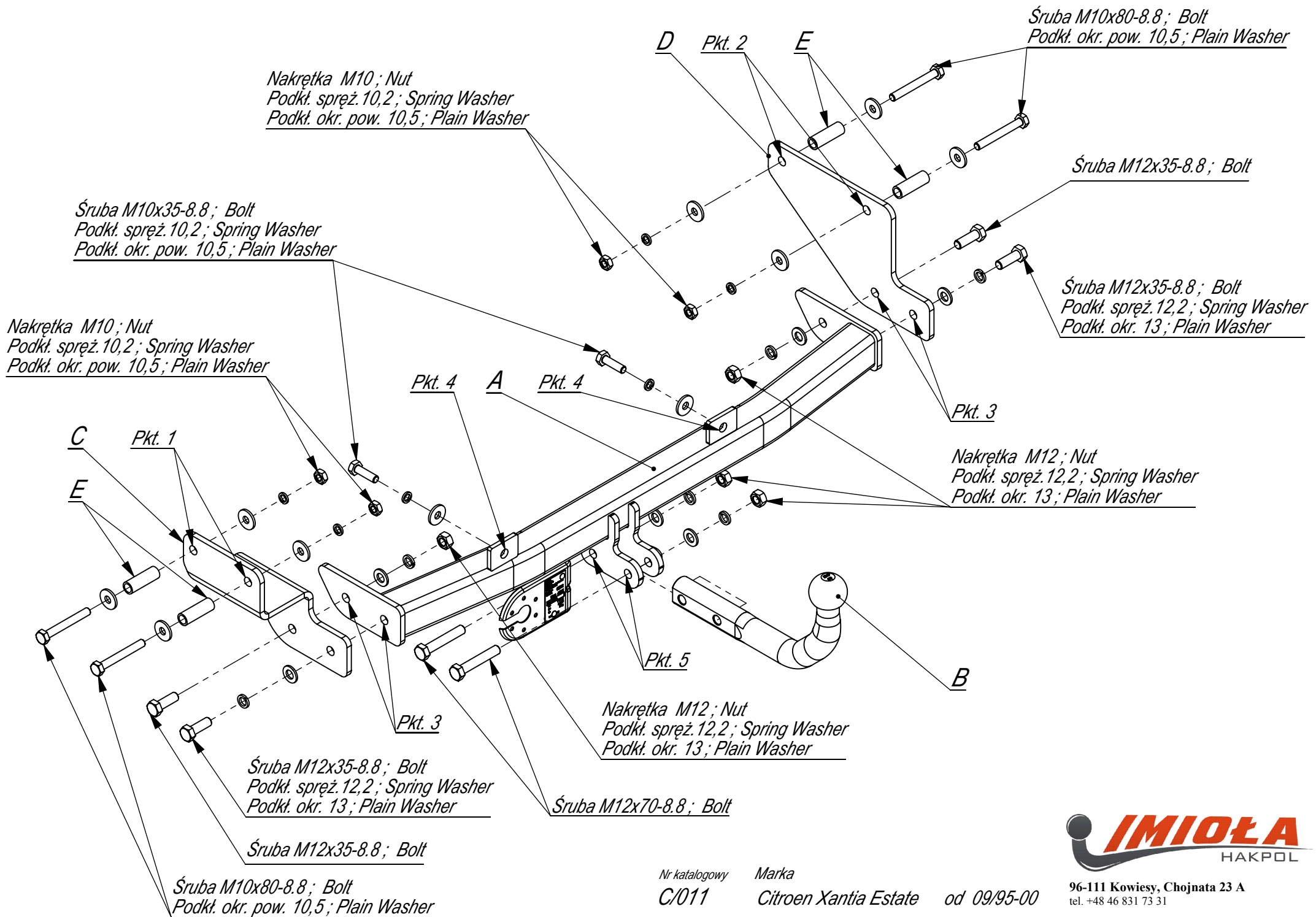
INSTRUKCJA MONTAŻU:
FITTING INSTRUCTION:

ZESTAW ŚRUBOWY:

	-M12x70 8.8 2szt -M12x35 8.8 4szt -M10x80 8.8 4szt -M10x35 8.8 2szt		-Ø30 10szt
	-M12 6szt -M10 6szt		
	-M12 6szt		
	-M12 4szt -M10 4szt		

FASTENING MEANS:

- Odkręcić zderzak.
- W otwory w podłużnicach włożyć tulejki.
- Elementy C i D przykręcić lekko do podłużnic przez włożone wcześniej tulejki śrubami M10x80 8.8 (pkt 1).
- Belkę haka A wsunąć między elementy i przykręcić śrubami M12x35 8.8 (pkt 3).
- Wycinamy w dolnej części zderzaka, w jego osi fragment 50x50.
- Dokręcić wszystkie śruby z momentem według tabeli.
- Dokręcić kulę i blachę gniazda elektrycznego.
- Podłączyć instalację elektryczną.



*Nakrętka M10; Nut
Podkł. spręż. 10,2; Spring Washer
Podkł. okr. pow. 10,5; Plain Washer*

*Śruba M10x35-8.8; Bolt
Podkł. spręż. 10,2; Spring Washer
Podkł. okr. pow. 10,5; Plain Washer*

*Nakrętka M10; Nut
Podkł. spręż. 10,2; Spring Washer
Podkł. okr. pow. 10,5; Plain Washer*

*Śruba M10x80-8.8; Bolt
Podkł. okr. pow. 10,5; Plain Washer*

Śruba M12x35-8.8; Bolt

*Śruba M12x35-8.8; Bolt
Podkł. spręż. 12,2; Spring Washer
Podkł. okr. 13; Plain Washer*

*Nakrętka M12; Nut
Podkł. spręż. 12,2; Spring Washer
Podkł. okr. 13; Plain Washer*

*Nakrętka M12; Nut
Podkł. spręż. 12,2; Spring Washer
Podkł. okr. 13; Plain Washer*

*Śruba M12x35-8.8; Bolt
Podkł. spręż. 12,2; Spring Washer
Podkł. okr. 13; Plain Washer*

Śruba M12x70-8.8; Bolt

Śruba M12x35-8.8; Bolt

*Śruba M10x80-8.8; Bolt
Podkł. okr. pow. 10,5; Plain Washer*

Nr katalogowy
C/011

Marka
Citroen Xantia Estate od 09/95-00



96-111 Kowiesy, Chojnata 23 A
tel. +48 46 831 73 31