

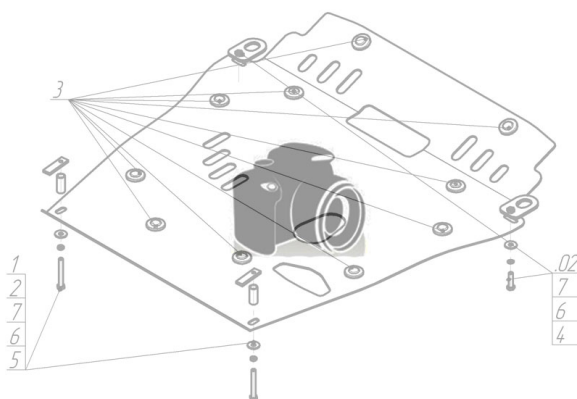
Защищаемые агрегаты: Двигатель, Коробка переключения передач

Материал защиты: 5 мм, Алюминий










Марка	Модель	Объем	Год выпуска
Audi	A6	2.4, 3.0, 3.2	2004-2008


Изображение отсутствует




Комплект крепежа

1		ПР 30x14x5 A10 M8	2 шт	5		Болт DIN 933 – 8.8 10x050	2 шт
2		Болт DIN 933 – 8.8 08x030	2 шт	6		Шайба Гровера DIN 127 M10	2 шт
3		Шайба Гровера DIN 127 M08	2 шт	7		Шайба кузов. DIN 9021 M 10 *200*	2 шт
4		Шайба кузов. DIN 9021 M 08 *200*	2 шт				

Автомобиль без защиты



Автомобиль с защитой



Порядок установки

1. Установить на поперечную балку передней подвески задние точки крепления Защиты при помощи ПР 30x14x5 М8, Болтов М8x30, Шайб 8 и Гроверов 8.
2. Установить на место штатных болтов на подрамнике радиатора передние точки крепления Защиты при помощи Болтов М10x50, Проставок 15, Шайб 10 и Гроверов 10.

Компания оставляет за собой право вносить изменения в конструкцию и комплектацию продукции.
Появились вопросы по установке? Заходите на сайт: motodop.pro или звоните! 8-800-333-01-47

Версия инструкции от 25.01.2017 15:08:09