

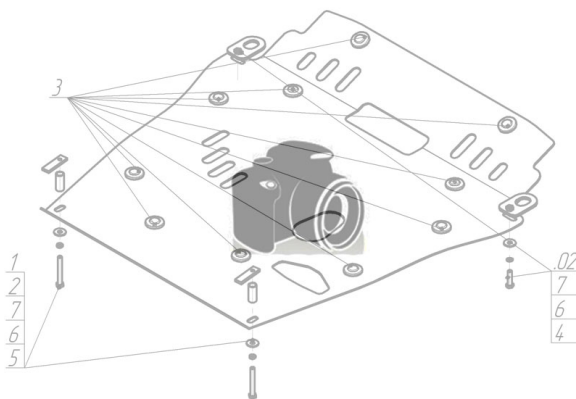
Защищаемые агрегаты: Двигатель, Коробка переключения передач, Раздаточная коробка

Материал защиты: 3 мм, Сталь















| Марка  | Модель | Объем    | Год выпуска | Марка  | Модель | Объем    | Год выпуска |
|--------|--------|----------|-------------|--------|--------|----------|-------------|
| Nissan | Navara | 2.5, 3.0 | 2004-2010   | Nissan | Navara | 2.5, 3.0 | 2010-н.в.   |


## Изображение отсутствует




### Комплект крепежа

|   |   |                           |      |    |   |                                  |      |
|---|---|---------------------------|------|----|---|----------------------------------|------|
| 1 |  | ПЗ 79x20x6 A60 M10        | 2 шт | 7  |  | Шайба кузов. DIN 9021 M 08 *200* | 2 шт |
| 2 |  | ПР 80x20x6 M10            | 1 шт | 8  |  | Болт DIN 933 – 8.8 10x020        | 1 шт |
| 3 |  | ПУ 60x14x6 A20 B10 M8     | 2 шт | 9  |  | Болт DIN 933 – 8.8 10x060        | 1 шт |
| 4 |  | Демпфер                   | 5 шт | 10 |  | Болт DIN 933 – 8.8 10x070        | 1 шт |
| 5 |  | Болт DIN 933 – 8.8 08x030 | 2 шт | 11 |  | Шайба Гровера DIN 127 M10        | 3 шт |
| 6 |  | Шайба Гровера DIN 127 M08 | 2 шт | 12 |  | Шайба кузов. DIN 9021 M 10 *200* | 3 шт |

## Автомобиль без защиты



## Автомобиль с защитой



### Порядок установки

1. Освободить задние точки крепления пыльника, совместить с отверстиями передние точки крепления первого щита защиты и зафиксировать на штатный крепеж внахлест.
2. Закрепить в отверстиях подрамника ПУ 60x14 A20 B10 M8 и наживить задние точки первого щита, используя Болты M8x30, Шайбы и Гр. Шайбы 8. Завести передние точки второго листа защиты.
3. Установить в отверстия поперечной балки кузова ПЗ 79x20x6 A60 M10. Закрепить задние точки Щита 2 и передние точки Щита 3 с помощью Болтов M10x60, M10x70, Шайб и Гр. Шайб 10.

Компания оставляет за собой право вносить изменения в конструкцию и комплектацию продукции.  
Появились вопросы по установке? Заходите на сайт: [motodor.pro](http://motodor.pro) или звоните! 8-800-333-01-47

Версия инструкции от 25.01.2017 13:46:30