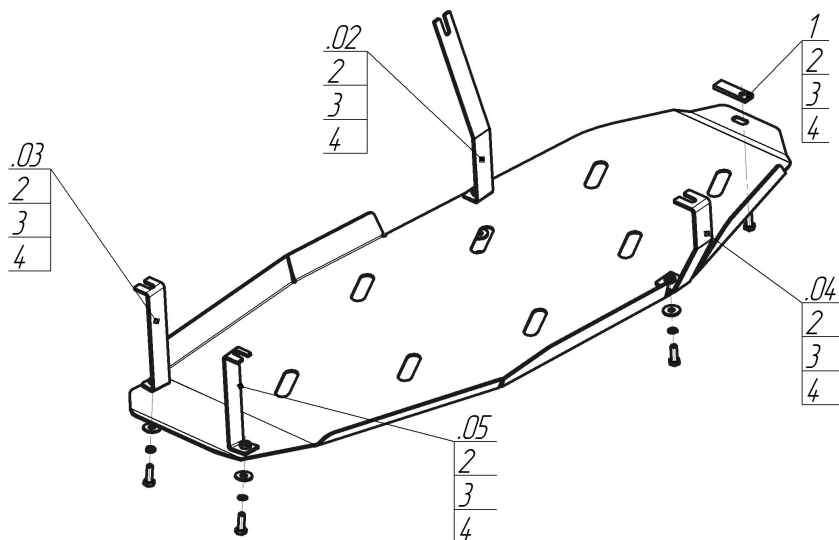













Марка	Модель	Объем	Год выпуска	Марка	Модель	Объем	Год выпуска
Mitsubishi	Pajero IV	3.0	2006-2012	Mitsubishi	Pajero IV	3.0	2012-н.в.




### Комплект крепежа

02		Балка		1		ПР 70x20x6 A15 M10	1 шт
03		Балка		2		Болт DIN 933 – 8.8 10x030	5 шт
04		Балка		3		Шайба Гровера DIN 127 M10	5 шт
05		Балка		4		Шайба кузов. DIN 9021 M 10 *200*	5 шт

## Автомобиль без защиты



## Автомобиль с защитой



## Порядок установки

1. Установить Кронштейны на штатные точки крепления бака.
2. Установить на ранее установленные Кронштейны Щит с помощью Болтов M10x30, Шайб 10 и Гроверов 10.
3. Установить переднюю точку Щита совместно с задней точкой защиты КПП с помощью ПР 70x20x6 A15 M10, Болтов M10x30, Шайб 10 и Гроверов 10.

Компания оставляет за собой право вносить изменения в конструкцию и комплектацию продукции.  
Появились вопросы по установке? Заходите на сайт: [motodor.pro](http://motodor.pro) или звоните! 8-800-333-01-47

Версия инструкции от 25.01.2017 13:51:00