

Защищаемые агрегаты: Двигатель, Коробка переключения передач

Материал защиты: 3 мм, Сталь









Марка	Модель	Объем	Год выпуска
Mitsubishi	Pajero Sport II	2.5, 3.0, 3.2	2008-2011


**Изображение отсутствует**




### Комплект крепежа

1		Проставка 45	2 шт	4		Шайба Гровера DIN 127 M08	6 шт
2		Болт DIN 933 – 8.8 08x030	4 шт	5		Шайба кузов. DIN 9021 M 08 *200*	6 шт
3		Болт DIN 933 – 8.8 08x070	2 шт	6		Шайба кузов. DIN 9021 M 10 *200*	6 шт

## Автомобиль без защиты



## Автомобиль с защитой



## Порядок установки

1. Снять штатные пыльники. Установить в штатные резьбовые отверстия поперечной балки передние точки второго щита с помощью Болтов М8х30.
2. Установить в штатные резьбовые отверстия задние точки второго щита с помощью Проставок 25 и Болтов М8х50.
3. Установить задние точки первого щита совместно с передними точками второго щита. Установить передние точки первого щита на поперечную балку с помощью Болтов М8х30.

Компания оставляет за собой право вносить изменения в конструкцию и комплектацию продукции.  
Появились вопросы по установке? Заходите на сайт: [motodor.pro](http://motodor.pro) или звоните! 8-800-333-01-47

Версия инструкции от 25.01.2017 13:49:24