



Инструкция по установке

Артикул **02905**

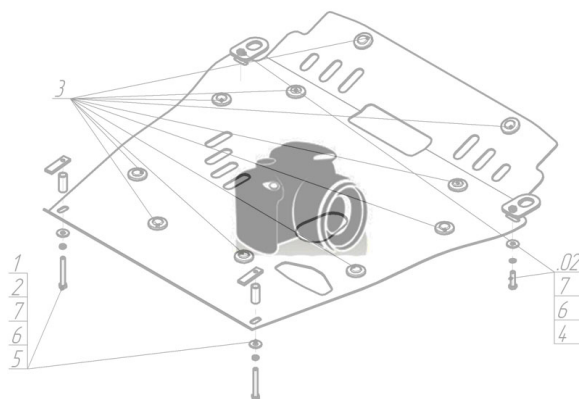
Защищаемые агрегаты: Двигатель, Передний дифференциал, Коробка переключения передач, Радиатор, Раздаточная коробка

Материал защиты: 2 мм, Сталь



| Марка | Модель | Объем | Год выпуска |
|-------|----------|-------|-------------|
| Dodge | Ram 1500 | 5.7 | 2009-н.в. |


Изображение отсутствует




Комплект крепежа

| | | | | | | | |
|---|--|----------------------------------|------|----|--|----------------------------------|------|
| 1 | | ПЗ 101x20x6 A50 M10 | 2 шт | 7 | | Болт DIN 933 – 8.8 10x030 | 4 шт |
| 2 | | ПЗ 106x20x6 A85 M10 | 3 шт | 8 | | Болт DIN 933 – 8.8 10x035 | 1 шт |
| 3 | | Демпфер | 3 шт | 9 | | Болт DIN 933 – 8.8 10x040 | 2 шт |
| 4 | | Болт DIN 933 – 8.8 08x030 | 2 шт | 10 | | Болт DIN 933 – 8.8 10x050 | 2 шт |
| 5 | | Шайба Гровера DIN 127 M08 | 2 шт | 11 | | Шайба Гровера DIN 127 M10 | 9 шт |
| 6 | | Шайба кузов. DIN 9021 M 08 *200* | 2 шт | 12 | | Шайба кузов. DIN 9021 M 10 *200* | 9 шт |

Автомобиль без защиты



Автомобиль с защитой



Порядок установки

1. Установить на отверстия подрамника задние точки крепления Щита 3 открытыми пазами при помощи Закладных, Болтов M10x30, Шайб 10 и Гроверов 10.
2. Установить передние точки крепления Щита 3 и задние точки Щита 2 на штатные резьбовые втулки при помощи , Болтов M8x30, Шайб 8 и Гроверов 8.
3. Установить переднюю правую точку крепления Щита 3 и правую заднюю Щита 2 при помощи ПЗ 106x20x6 A85 M10, Болта M10x40, Шайбы 10 и Гровера 10.
4. Установить на поперечную балку скобу и на нее крепить Щит 2 при помощи Болтов M10x30, Шайб 10 и Гроверов 10.
5. Установить в отверстия поперечной балки кузова ПЗ 101x20x6 A50 M10. Закрепить задние точки Щита 1 и передние точки Щита 2 с помощью Болтов M10x40, Шайб и Гр. Шайб 10.
6. Установить передние точки крепления Щита 1 на штатные резьбовые гайки при помощи штатных болтов

Компания оставляет за собой право вносить изменения в конструкцию и комплектацию продукции.
Появились вопросы по установке? Заходите на сайт: motodor.pro или звоните! 8-800-333-01-47

Версия инструкции от 25.01.2017 13:53:42