



# Инструкция по установке

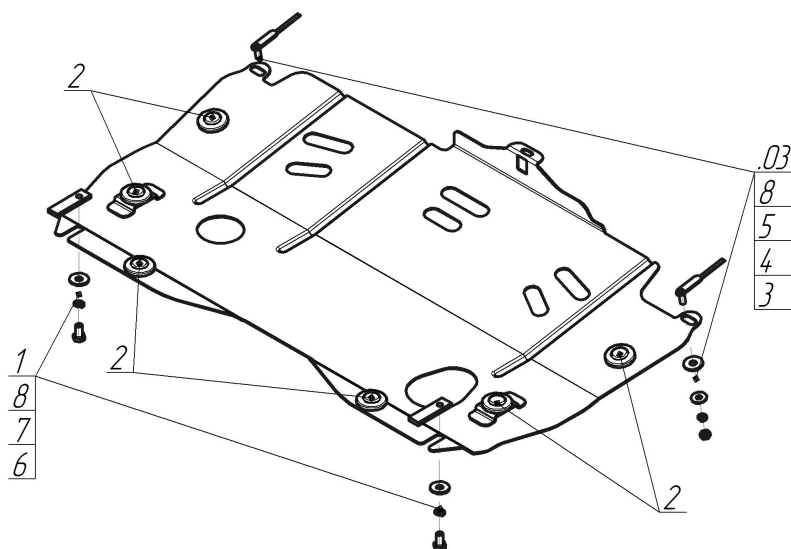
Артикул **01439**

Защищаемые агрегаты: Двигатель, Коробка переключения передач

Материал защиты: 2 мм, Сталь




Марка	Модель	Объем	Год выпуска	Марка	Модель	Объем	Год выпуска
Nissan	Murano	3.5	2007-2010	Nissan	Murano	2.5, 3.5	2010-н.в.




## Комплект крепежа

03		Балка		5		Шайба кузов. DIN 9021 M 08 *200*	2 шт
1		ПР 70x20x6 A15 M10	2 шт	6		Болт DIN 933 – 8.8 10x020	2 шт
2		Демпфер	6 шт	7		Шайба Гровера DIN 127 M10	2 шт
3		Гайка DIN 934 M 08	2 шт	8		Шайба кузов. DIN 9021 M 10 *200*	4 шт
4		Шайба Гровера DIN 127 M08	2 шт				

## Автомобиль без защиты



## Автомобиль с защитой



## Порядок установки

1. Извлечь 2 клипсы крепления штатного пыльника. Установить в отверстия подрамника, отогнув пыльник, Планки со шпилькой и усиком.
2. Установить в отверстия подрамника задние точки крепления Защиты при помощи ПР 70x20x6 А15 М10, Болтов М10x20, Шайб 10 и Гроверов 10.
3. Установить на ранее установленные Планки со шпилькой и усиком передние точки крепления Защиты при помощи Гаек М8, Шайб 10, Шайб 8 и Гроверов 8.
4. Установить на подрамник центральную переднюю точку крепления Защиты при помощи штатного крепления воздухозаборника.

Компания оставляет за собой право вносить изменения в конструкцию и комплектацию продукции.  
Появились вопросы по установке? Заходите на сайт: [motodor.pro](http://motodor.pro) или звоните! 8-800-333-01-47

Версия инструкции от 25.01.2017 13:54:13