



## Инструкция по установке

Артикул **01431**

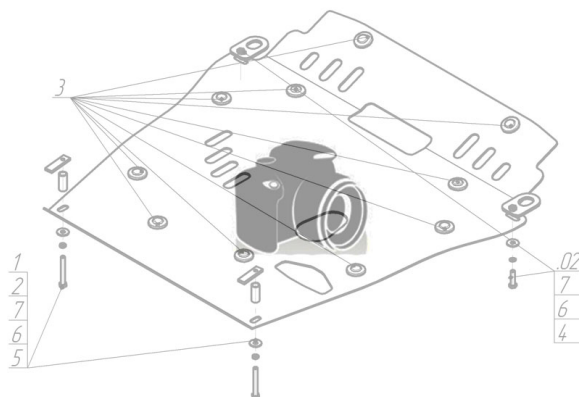
Защищаемые агрегаты: Раздаточная коробка

Материал защиты: 2 мм, Сталь








Марка	Модель	Объем	Год выпуска	Марка	Модель	Объем	Год выпуска
Nissan	Pathfinder	2.5	2005-2010	Nissan	Pathfinder	2.5, 3.0	2010-2014


Изображение отсутствует




### Комплект крепежа

1		ПР 80x20x6 M10	1 шт	4		Шайба Гровера DIN 127 M10	1 шт
2		Демпфер	1 шт	5		Шайба кузов. DIN 9021 M 10 *200*	1 шт
3		Болт DIN 933 – 8.8 10x020	1 шт				

## Автомобиль без защиты



## Автомобиль с защитой



## Порядок установки

1. Крепление передних точек Защиты производится на поперечную балку моторного отсека с задними точками крепления второго щита поз. 01430.
2. Крепление задней точки Защиты производится на поперечную балку с помощью ПР 80x20x6 М10, Болта М10х20, Шайбы и Гр. Шайбы 10.

Компания оставляет за собой право вносить изменения в конструкцию и комплектацию продукции.  
Появились вопросы по установке? Заходите на сайт: [motodor.pro](http://motodor.pro) или звоните! 8-800-333-01-47

Версия инструкции от 25.01.2017 13:57:10