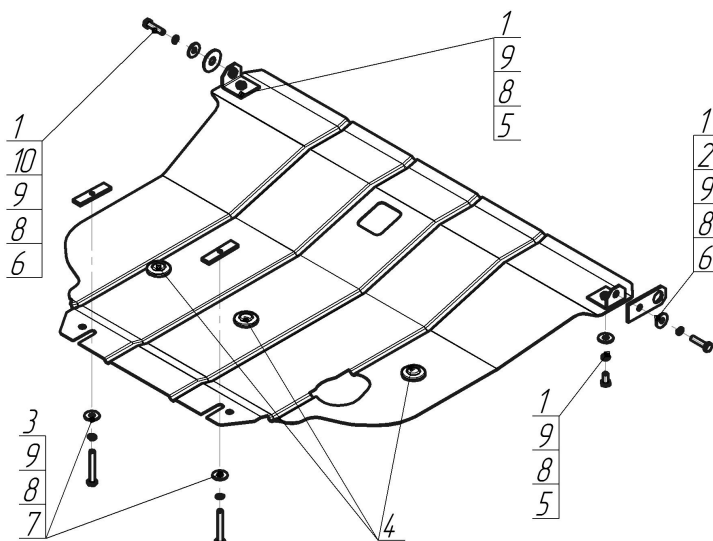


Защищаемые агрегаты: Двигатель, Коробка переключения передач











Материал защиты: 2 мм, Сталь




Марка	Модель	Объем	Год выпуска
Nissan	Primera	1.6, 1.8, 2.0, 2.2, 2.5	2002-2009



Комплект крепежа

1		Уголок А25 М10		6		Болт DIN 933 – 8.8 10x040	2 шт
2		Петля буксировочная_000603	1 шт	7		Болт DIN 933 – 8.8 10x070	2 шт
3		ПР 80x20x6 М10	2 шт	8		Шайба Гровера DIN 127 М10	6 шт
4		Демпфер	3 шт	9		Шайба кузов. DIN 9021 М 10 *200*	6 шт
5		Болт DIN 933 – 8.8 10x020	2 шт	10		Шайба кузов. DIN 9021 М 14	1 шт

Автомобиль без защиты



Автомобиль с защитой



Порядок установки

1. Установить на транспортировочные проушины Уголки А25 М10, Буксировочной петли, Болтов М10х40, Шайбы 14, Шайб 10 и Гроверов 10.
2. Установить на поперечную балку передней подвески заднюю часть Защиты при помощи ПР 80х20х6 М10, Болтов М10х70, Шайб 10 и Гроверов 10.
3. Установить на ранее установленные Уголки А25 М10 передние точки крепления Защиты при помощи, Болтов М10х20, Шайб 10 и Гроверов 10.

Компания оставляет за собой право вносить изменения в конструкцию и комплектацию продукции.
Появились вопросы по установке? Заходите на сайт: motodor.pro или звоните! 8-800-333-01-47

Версия инструкции от 25.01.2017 13:42:47