

Защищаемые агрегаты: Двигатель, Коробка переключения передач

Материал защиты: 2 мм, Сталь









Марка	Модель	Объем	Год выпуска	Марка	Модель	Объем	Год выпуска
Mercedes-benz	B-class	2.0	2005-2008	Mercedes-benz	B-class	2.0	2008-2011


Изображение отсутствует



Комплект крепежа

1		ПР 30x14x5 A10 M8	3 шт	6		Шайба кузов. DIN 9021 M 08 *200*	5 шт
2		ПР 50x20x6 M8	2 шт	7		Болт DIN 933 – 8.8 10x020	2 шт
3		Демпфер	8 шт	8		Шайба Гровера DIN 127 M10	2 шт
4		Болт DIN 933 – 8.8 08x020	5 шт	9		Шайба кузов. DIN 9021 M 10 *200*	2 шт
5		Шайба Гровера DIN 127 M08	5 шт				

Автомобиль без защиты



Автомобиль с защитой



Порядок установки

1. Установить на продольную балку подрамника Кронштейны с помощью ПР 50x20x6 М8, Болтом М8x20, Шайб 8 и Гроверов 8.
2. Установить на поперечную балку опоры радиатора передние точки Защиты с помощью ПР 30x14x5 А10 М8, Болтов М8, Шайб 8 и Гроверов 8.
3. Установить на ранее установленные Кронштейны задние точки Защиты с помощью Болтов М10, Шайб 10 и Гроверов 10.

Компания оставляет за собой право вносить изменения в конструкцию и комплектацию продукции.
Появились вопросы по установке? Заходите на сайт: motodor.pro или звоните! 8-800-333-01-47

Версия инструкции от 25.01.2017 14:01:34