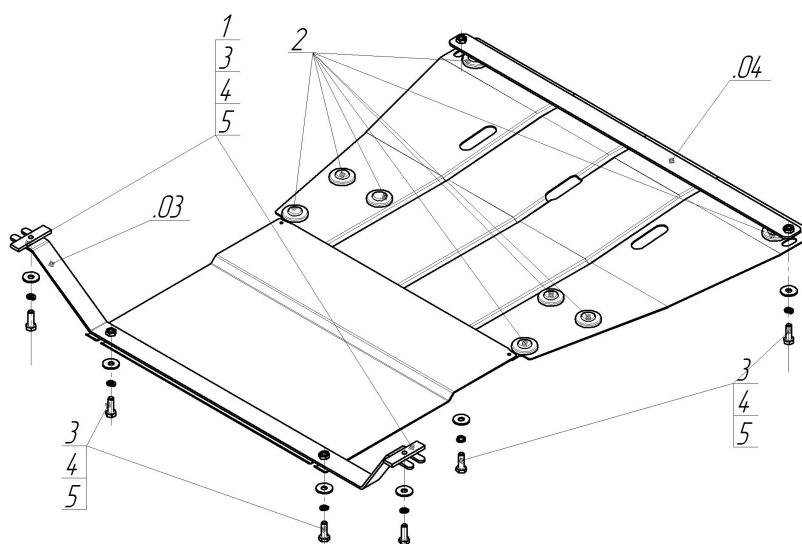


Защищаемые агрегаты: Двигатель, Коробка переключения передач








Материал защиты: 2 мм, Сталь



Марка	Модель	Объем	Год выпуска
Mercedes-benz	Viano	3.0	2003-2014




Комплект крепежа

03		Балка		3		Болт DIN 933 – 8.8 10x030	6 шт
04		Балка		4		Шайба Гровера DIN 127 M10	6 шт
1		ПР 80x20x6 M10	2 шт	5		Шайба кузов. DIN 9021 M 10 *200*	6 шт
2		Демпфер	8 шт				

Автомобиль без защиты



Автомобиль с защитой



Порядок установки

- 1.Поставить передний прижим в подрадиаторную балку.
- 2.Прикрутить заднюю балку,подрезав штатный пыльник на Пр80х26 М10 и болты М 10х30.
- 3.Прикрутить переднюю часть щита к прижиму при помощи болтов М 10х30.
- 4.Заднюю часть щита прикрутить к балки при помощи болтов М10х30,при необходимости сделать подрез штатного пыльника.

Компания оставляет за собой право вносить изменения в конструкцию и комплектацию продукции.
Появились вопросы по установке? Заходите на сайт:motodor.pro или звоните! 8-800-333-01-47

Версия инструкции от 25.01.2017 13:48:50