

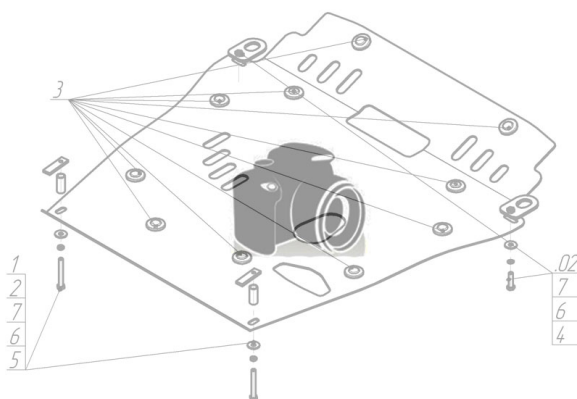
Защищаемые агрегаты: Двигатель, Коробка переключения передач

Материал защиты: 2 мм, Сталь











Марка	Модель	Объем	Год выпуска
KIA	Soul	1.6	2012-2014


Изображение отсутствует




Комплект крепежа

1		ПУ 60x14x6 A20 B10 M8	4 шт	5		Шайба кузов. DIN 9021 M 08 *200*	4 шт
2		Демпфер	5 шт	6		Болт DIN 933 – 8.8 10x020	4 шт
3		Болт DIN 933 – 8.8 08x030	4 шт	7		Шайба Гровера DIN 127 M10	4 шт
4		Шайба Гровера DIN 127 M08	4 шт	8		Шайба кузов. DIN 9021 M 10 *200*	4 шт

Автомобиль без защиты



Автомобиль с защитой



Порядок установки

1. Установить в штатное отверстие подрамника правый кронштейн с помощью ПУ 60x14x6 А20В10 М8 болтов М8 с шайбами и гроверами.
2. Заложить в задние точки подрамника ПУ 60x14x6 А20В10 М8 с болтами, гайками и гроверами.
3. Установить на штатный крепёж пыльника левый кронштейн при промощи штатных болтов М6.
4. Завести на ранее установленные ПУ 60x14x6 А20В10 М8 (см. п.3) задние точки защиты используя открытые пазы.
5. Установить на кронштейны передние точки защиты с помощью болтов М10 с шайбами и гроверами.

Компания оставляет за собой право вносить изменения в конструкцию и комплектацию продукции.
Появились вопросы по установке? Заходите на сайт: motodor.pro или звоните! 8-800-333-01-47

Версия инструкции от 25.01.2017 13:44:52