

Защищаемые агрегаты: Двигатель

Материал защиты: 2 мм, Сталь





Марка	Модель	Объем	Год выпуска	Марка	Модель	Объем	Год выпуска
Citroen	XM	2.0, 3.0	1989-1994	Peugeot	605	2.0, 3.0	1989-1999
Citroen	XM	2.0, 3.0	1994-2000				


**Изображение отсутствует**



### Комплект крепежа

1		ПР 50x20x6 M8	2 шт	4		Шайба Гровера DIN 127 M08	4 шт
2		ПУ 60x14x6 A20 B10 M8	2 шт	5		Шайба кузов. DIN 9021 M 08 *200*	4 шт
3		Болт DIN 933 – 8.8 08x040	4 шт				

## Автомобиль без защиты



## Автомобиль с защитой



## Порядок установки

1. Заложить в отверстия в подрамнике передние Пластины ПУ 60x14x6 М8.
2. Заложить в отверстия в подрамнике задние Пластины ПР 50x20x6 М8.
3. Установить защиту на болты М8x40 с шайбами М8 и гроверами М8.

Компания оставляет за собой право вносить изменения в конструкцию и комплектацию продукции.  
Появились вопросы по установке? Заходите на сайт: [motodor.pro](http://motodor.pro) или звоните! 8-800-333-01-47

Версия инструкции от 25.01.2017 13:41:53