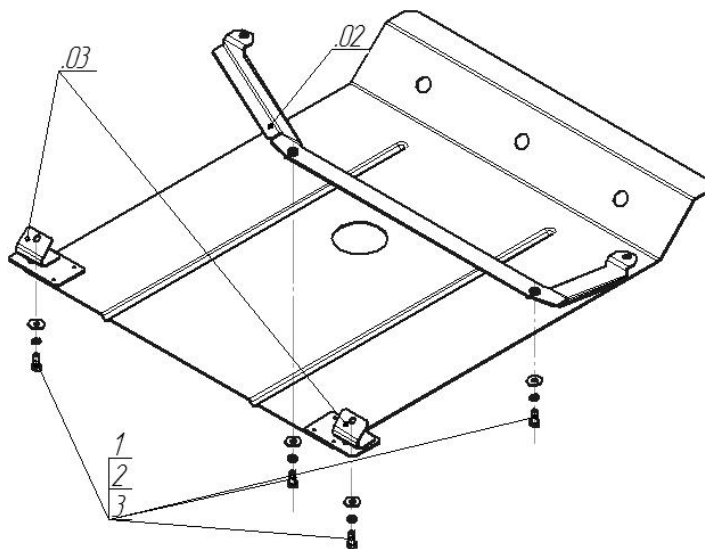





Марка	Модель	Объем	Год выпуска
BMW	7 (e38)	2.8, 3.0, 3.5	1994-2001




## Комплект крепежа

02		Балка		2		Шайба Гровера DIN 127 M08	4 шт
03		Балка		3		Шайба кузов. DIN 9021 M 08 *200*	4 шт
1		Болт DIN 933 – 8.8 08x020	4 шт				

## Автомобиль без защиты



## Автомобиль с защитой



## Порядок установки

1. Установить на шпильки днища Балку при помощи штатных гаек.
2. Установить на штатные шпильки Кронштейны задние при помощи штатного крепежа.
3. Установить на ранее установленные задние Кронштейны задние точки крепления Защиты при помощи Болтов M8x20, Шайб 8 и Гроверов 8.
4. Установить на ранее установленную Балку передние точки крепления Защиты при помощи Болтов M8x20, Шайб 8 и Гроверов 8.

Компания оставляет за собой право вносить изменения в конструкцию и комплектацию продукции.  
Появились вопросы по установке? Заходите на сайт: [motodor.pro](http://motodor.pro) или звоните! 8-800-333-01-47

Версия инструкции от 25.01.2017 13:59:46