



Инструкция по установке

Артикул **00117**

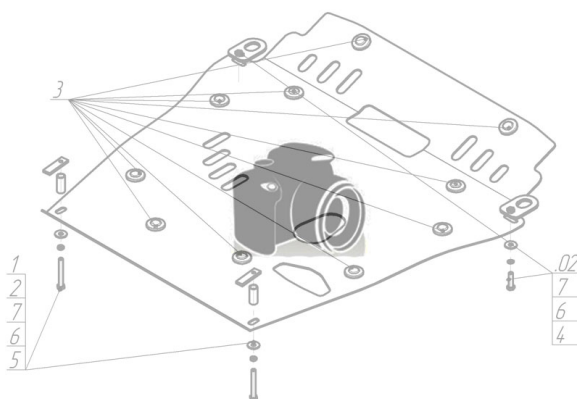
Защищаемые агрегаты: Коробка переключения передач,
Раздаточная коробка

Материал защиты: 2 мм, Сталь



Марка	Модель	Объем	Год выпуска
Audi	A8	2.8, 3.7, 4.2	1994-2002


Изображение отсутствует




Комплект крепежа

1		КР 50 A10 M8x30	2 шт	6		Шайба кузов. DIN 9021 M 08 *200*	4 шт
2		ПР 30x14x5 A10 M8	2 шт	7		Болт DIN 933 – 8.8 10x030	4 шт
3		Болт DIN 933 – 8.8 08x030	2 шт	8		Шайба Гровера DIN 127 M10	4 шт
4		Гайка DIN 934 M 08	2 шт	9		Шайба кузов. DIN 9021 M 10 *200*	4 шт
5		Шайба Гровера DIN 127 M08	4 шт				

Автомобиль без защиты



Автомобиль с защитой



Порядок установки

- 1 Установить в два отверстия переднего щита демпферы
- 2 Закрепить передний щит, ввинтив в штатные резьбовые отверстия порамника Болты M10x30 (4 шт)
- 3 Установить передние точки заднего щита при помощи ПР 30x14x5 M8 и Болтов M8x30, установив их в вертикальные отверстия подрамника.
- 4 Установить задние точки второго щита, заложив в отверстия подрамника КР M8x30, и зафиксировать щит гайками M8.
- 5 Отцентрировать задний щит и затянуть все соединения.

Компания оставляет за собой право вносить изменения в конструкцию и комплектацию продукции.
Появились вопросы по установке? Заходите на сайт: motodor.pro или звоните! 8-800-333-01-47

Версия инструкции от 25.01.2017 13:57:12