

Toyota Venza

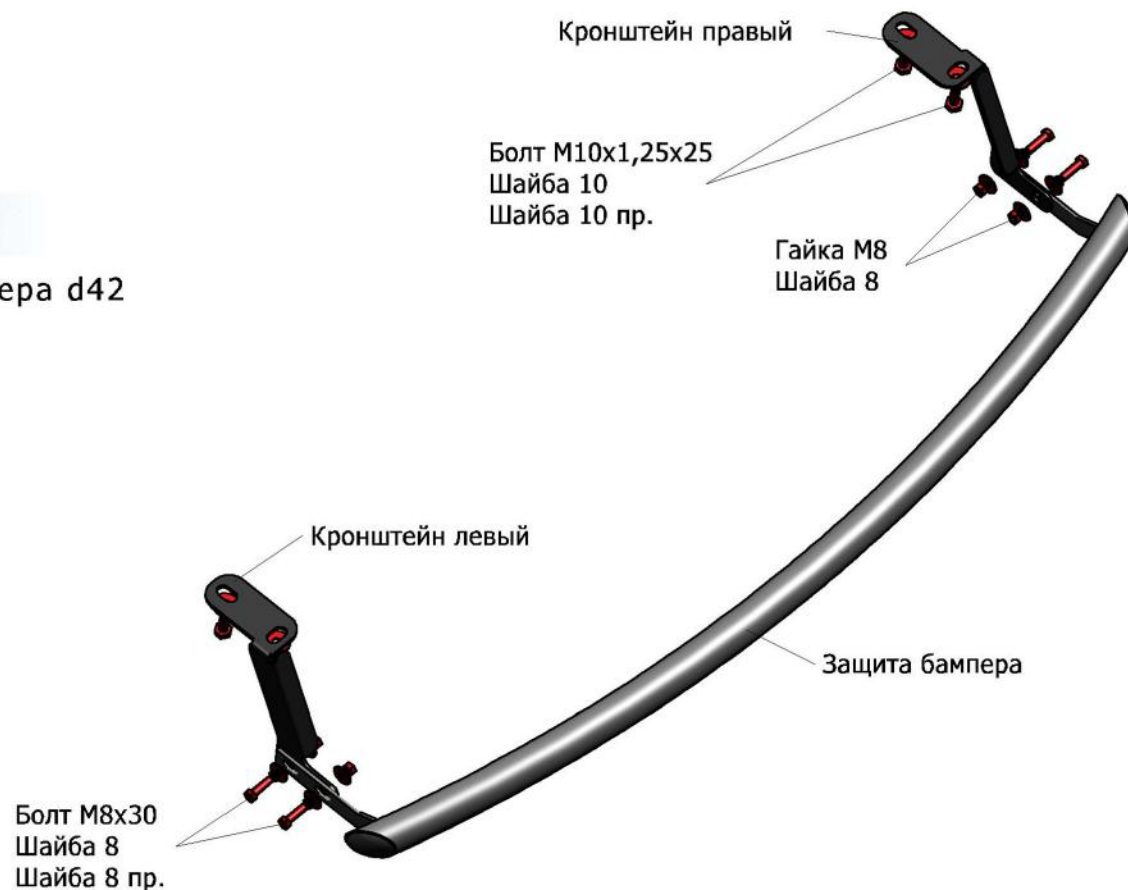
| | |
|-------------------------|---------------------------------------|
| Артикул: | R.5714.003 Защита заднего бампера d42 |
| Кузов: | Все |
| Год выпуска: | 2008 |
| Объем двигателя: | Все |
| Тип КПП: | Все |

СОСТАВ КРЕПЕЖА

| | |
|----------------------------|-------|
| 1. Болт М8х30..... | 4 Шт. |
| 2. Болт М10х1,25х25..... | 4 Шт. |
| 3. Шайба 8..... | 8 Шт. |
| 4. Шайба пружинная 8..... | 4 Шт. |
| 5. Шайба 10..... | 4 Шт. |
| 6. Шайба пружинная 10..... | 4 Шт. |
| 7. Гайка 8..... | 4 Шт. |
| 8. Кронштейн правый..... | 1 Шт. |
| 9. Кронштейн левый..... | 1 Шт. |

ИНСТРУКЦИЯ ПО УСТАНОВКЕ

1. Установить кронштейны на штатные резьбовые отверстия в задней части лонжеронов автомобиля (рис. 1, рис. 2).
2. Установить защиту бампера на кронштейны при помощи болтов М8х30 и гаек М8. Отрегулировать положение защиты бампера.
3. Затянуть все резьбовые соединения. Не использовать пневмо-инструмент. (М10-50Нм, М8-30Нм).






Рис.1




Рис.2