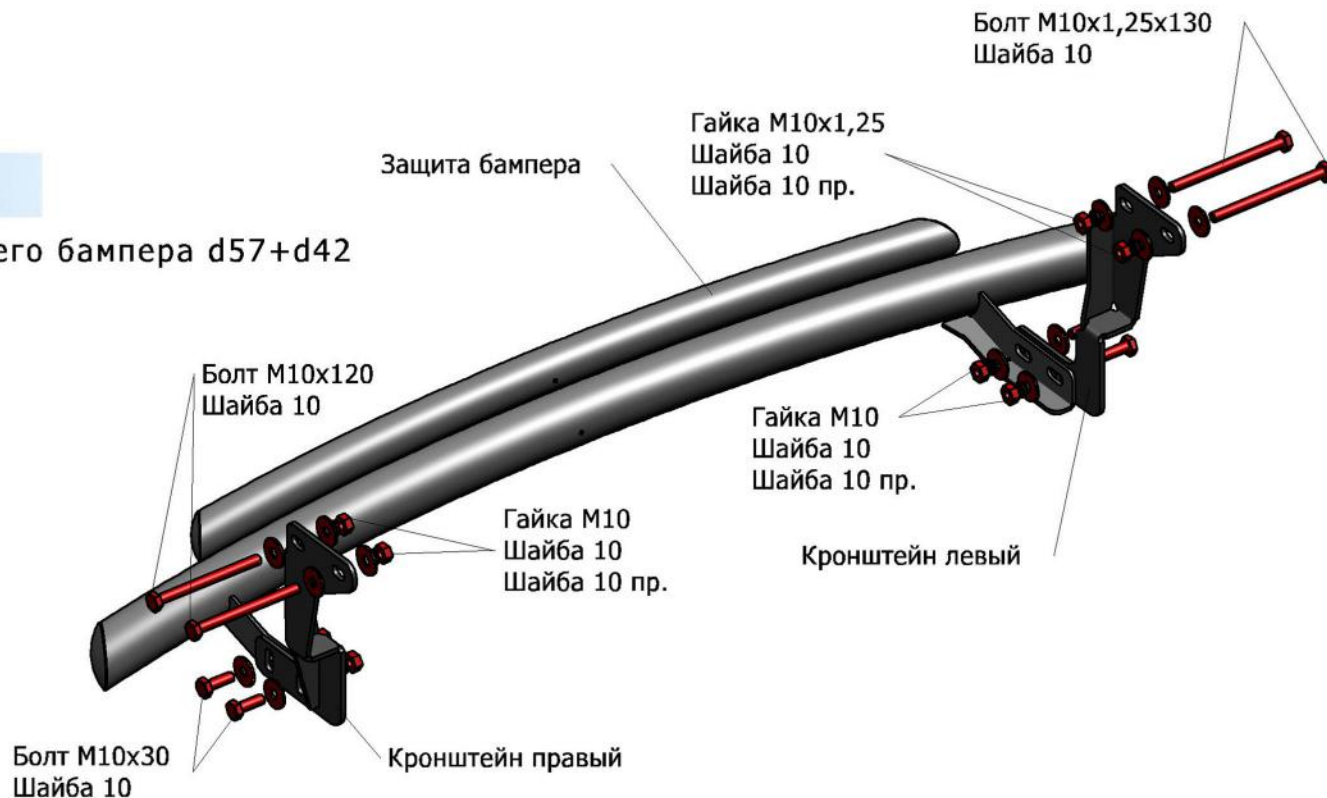


Mitsubishi Outlander

Артикул: R.4010.007 Защита заднего бампера d57+d42
Кузов: Все
Год выпуска: 2015
Объем двигателя: Все
Тип КПП: Все

СОСТАВ КРЕПЕЖА

1.Болт М10х30.....	4	Шт.
2.Болт М10х120.....	2	Шт.
3.Болт М10х1,25х130.....	2	Шт.
4.Шайба 10.....	16	Шт.
5.Шайба пружинная 10.....	8	Шт.
6.Гайка М10.....	6	Шт.
7.Гайка М10х1,25.....	2	Шт.
8.Кронштейн правый.....	1	Шт.
9.Кронштейн левый.....	1	Шт.



ИНСТРУКЦИЯ ПО УСТАНОВКЕ

1. Установить кронштейн правый на штатные отверстия в лонжероне автомобиля при помощи болтов М10х120 (рис. 1, рис. 2).
2. Установить кронштейн левый на штатные места крепления буксировочной петли, предварительно заменив штатные болты М10 болтами из комплекта М10х1,25х130. Кронштейн устанавливается вместе с буксировочной петлей (рис. 3, рис. 4).
3. Закрепить защиту бампера на установленных кронштейнах. Отрегулировать положение защиты бампера.
4. Затянуть все резьбовые соединения. Не использовать пневмо-инструмент (М10-50Нм).



Рис.1




Рис.2




Рис.3



Рис.4