

**Накладки на пороги для Xray
Lada XRAY (2016-). Артикул. NP.6008.3**



Накладки с надписью устанавливаются на пороги передних дверей.

Накладки без надписи – на пороги задних дверей.

1. Обезжирить порог (Рис.1).
2. Удалить защитный слой двустороннего скотча (Рис.2).
3. Приложить накладку по центру порога. Плотнo прижать накладку по периметру.
4. Защитную транспортировочную пленку удалять плавно и без рывков (Рис.3).
5. При необходимости удалить остатки клея растворителем.






Фото установленных накладок

Накладки на остальные пороги устанавливаются аналогичным образом.

Наименование модели автомобиля, изображенное на накладках, указывает на техническое применение данного товара, и поясняет на какой модели автомобиля размещаются данные наклейки.