

LAND ROVER RANGE ROVER

Артикул: 3.3116.1 - Картер; 3.3117.1 - КПП;
3.3118.1 - РК

Кузов: Все

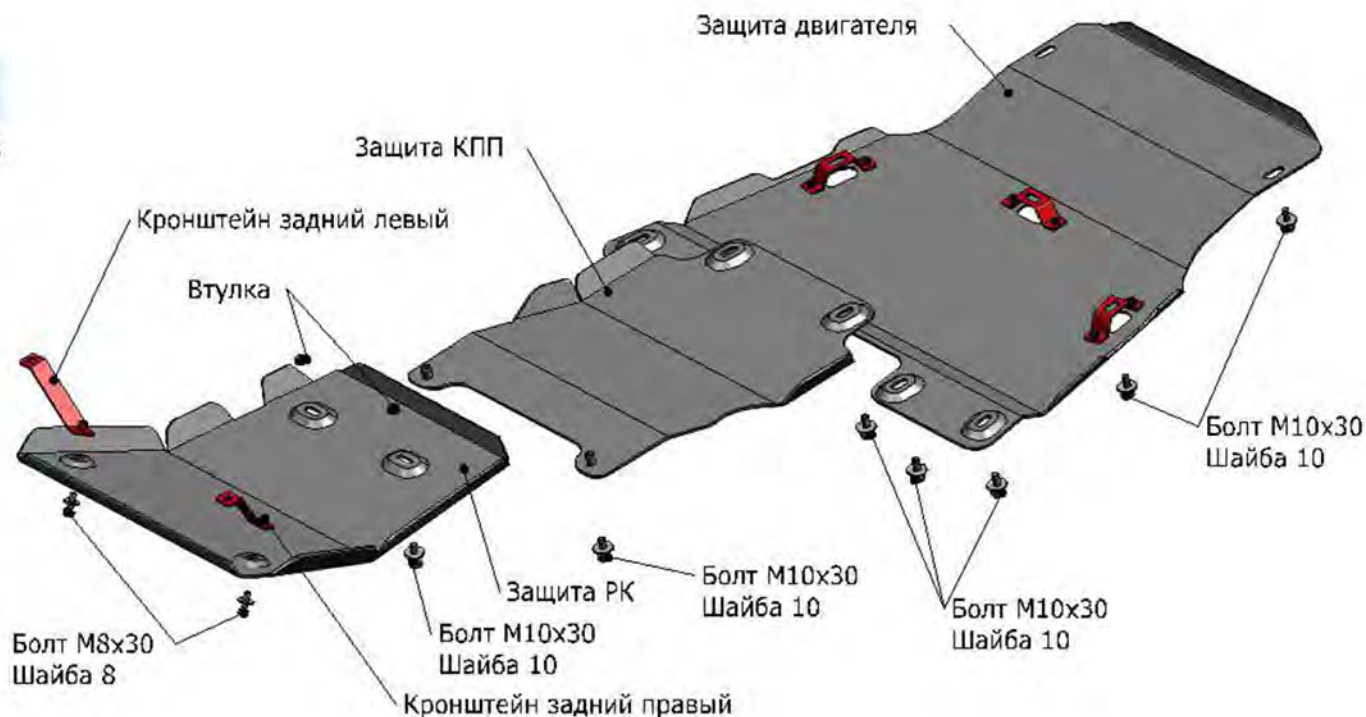
Год выпуска: 2012-

Объем двигателя: 4,4

Тип КПП: АКП

СОСТАВ КРЕПЕЖА


| | |
|---------------------------------|--------|
| 1. Болт М8х30..... | 2 шт. |
| 2. Болт М10х30..... | 15 шт. |
| 3. Шайба 8..... | 2 шт. |
| 4. Шайба 10..... | 15 шт. |
| 5. Кронштейн задний левый..... | 1 шт. |
| 6. Кронштейн задний правый..... | 1 шт. |
| 7. Втулка h=6 мм..... | 2 шт. |



ИНСТРУКЦИЯ ПО УСТАНОВКЕ

1. Снять штатные защиты двигателя и КПП.
2. Закрепить защиту двигателя в штатные резьбовые отверстия болтами М10х30.
3. Закрепить защиту КПП в штатные резьбовые отверстия болтами М10х30.
4. Выкрутить две штатные гайки возле раздаточной коробки автомобиля и надеть на шпильки кронштейны левый и правый. Закрепить штатными гайками.


5. Закрепить переднюю часть защиты РК в штатные резьбовые отверстия через втулки h=6 мм болтами М10х30. Заднюю часть защиты крепить к установленным кронштейнам болтами М8х30.
6. Затянуть все резьбовые соединения. (М10-50 Нм; М8-30 Нм; М6-10 Нм). Использование пневмоинструмента запрещено.



1



2,3



4,5



6